



*Quand le métal se lie à la matière*

Bienvenue dans l'univers Jardivrac,  
source de pierres et matières pour créer  
et concevoir vos aménagements.

Forts de notre expérience familiale et passionnés par notre métier, c'est avec conviction que mes sept collaborateurs et moi-même développons chaque jour une activité spécialisée nécessitant une constante évolution des gammes et produits.

Nous avons commencé par commercialiser des gravillons, des galets, des paillages ainsi que des supports de culture, une base solide que nous étoffons chaque année en puisant nos ressources aux quatre coins de France.

Sur ce socle est venu se fixer une gamme complète de gabions, qu'ils soient utiles au maintien des terres, à l'occultation visuelle, ou à la décoration paysagère. Fort de cette réussite, nous avons agrémenté nos gammes en maîtrisant la pierre naturelle façonnée et la céramique. Ainsi les blocs marche, les couvre-murs, les dalles sur plots ou encore les pavés ont enrichi notre offre dans le but de pouvoir vous donner une réponse globale sur les différents matériaux nécessaires à la réalisation de vos chantiers.

Un catalogue bien fourni qui expose nos produits mais qui ne doit pas remplacer l'échange humain, bien plus enrichissant et efficace pour répondre précisément à vos demandes.

J'en profite pour vous remercier de la confiance que vous pouvez nous témoigner. Sachez que nos impératifs restent le service et la qualité des produits.

Au plus proche de vos attentes,

Marc D'Halluin, gérant.



## Gabions

Quand le métal se lie à la matière

- 6/13 - **Décoratifs**
- 14/15 - **Barbecues, cheminées et fontaine**
- 16/17 - **Assises**
- 18/23 - **De soutènements**
- 24/25 - **Remplis vibrés**
- 26/31 - **Murs de faible épaisseurs**
- 32/33 - **Habillage façade**
- 34/35 - **Les agences**



### Set pour muret

Ensemble de grilles permettant la réalisation de petits murets décoratifs. Assemblage possible pour des longueurs illimitées.

Calibre des pierres :  
25 / 60 mm

Dimensions	Pierres
232 × 10 × 40 cm	150 kg
464 × 10 × 20 cm	150 kg



### Colonne ronde

Colonne décorative permettant d'amener de la hauteur et du volume dans les aménagements.

Calibre des pierres :  
25 / 60 mm

Dimensions	Pierres
Ø 25 cm × 120 cm	90 kg
Ø 25 cm × 180 cm	140 kg



### Colonne carrée

Colonne décorative permettant d'amener de la hauteur et du volume dans les aménagements.

Calibre des pierres :  
25 / 60 mm

Dimensions	Pierres
20 × 20 × 125 cm	80 kg
20 × 20 × 175 cm	110 kg

### Les conseils



- Il est conseillé d'enterrer de 25 à 30 cm les colonnes, afin de les stabiliser.

- Prévoir un scellement béton en espace public.



Set pour muret



### Spirale aromatique

De forme originale, la spirale agrémente le jardin tout en permettant de jardiner à différentes hauteurs.

Calibre des pierres :  
25 / 60 mm

Dimensions	Pierres
200 x 150 x 20-80 cm	700 kg



### Spirale aromatique carrée

De forme contemporaine, la spirale agrémente le jardin tout en permettant de jardiner à différentes hauteurs.

Calibre des pierres :  
25 / 60 mm

Dimensions	Pierres
120 x 110 x 20-70 cm	310 kg



### Jardinière

Jardinière gabion pour agrémenter votre terrasse, pergola ou jardin avec quelques plantes.

Option : couverture pierre bleue.

Calibre des pierres :  
60 / 90 mm

Dimensions	Pierres
50 x 50 x 50 cm	150 kg
50 x 50 x 100 cm	250 kg
100 x 50 x 50 cm	275 kg

## Les conseils Jardiurac

• Sublimez votre extérieur en accessoirisant votre jardin avec ces magnifiques parterres et jardinières.



Spirale aromatique



Spirale aromatique



Tour aromatique et galets blancs



Parterre carré



### Carré

Parterre surélevé de forme carrée pour créer de beaux massifs en hauteur.

Calibre des pierres :  
25 / 60 mm

Dimensions	Pierres
75 × 75 × 100 cm	500 kg
200 × 200 × 100 cm	1300 kg
80 × 80 × 40 cm	180 kg
120 × 120 × 40 cm	300 kg



### Rectangle

Parterre surélevé de forme rectangulaire pour créer de beaux massifs en hauteur.

Calibre des pierres :  
25 / 60 mm

Dimensions	Pierres
75 × 120 × 100 cm	650 kg
75 × 200 × 100 cm	800 kg
120 × 200 × 100 cm	1140 kg



### Rond

Parterre surélevé de forme ronde pour créer de beaux massifs en hauteur.

Calibre des pierres :  
25 / 60 mm

Dimensions	Pierres
Ø126 × 100 cm	590 kg
Ø58 × 30 cm	60 kg
Ø92 × 40 cm	165 kg
Ø146 × 40 cm	270 kg
Ø240 × 40 cm	460 kg
Ø92 × 80 cm	330 kg
Ø146 × 80 cm	540 kg



Parterre rond avec galets blancs



Parterre d'angle



### Hexagonal

Parterre surélevé de forme hexagonale pour créer de beaux massifs en hauteur.

Calibre des pierres :  
25 / 60 mm

Dimensions	Pierres
135 × 120 × 40 cm	250 kg



### Parterre d'angle

Gabion permettant la plantation dans un angle de mur.

Calibre des pierres :  
25 / 60 mm

Dimensions	Pierres
73 × 73 × 40 cm	80 kg



### Parterre mural

Gabion permettant la plantation le long d'un mur.

Calibre des pierres :  
25 / 60 mm

Dimensions	Pierres
118 × 35 × 40 cm	80 kg



Parterre surélevé



### Barbecue ellipse

Des barbecues s'intégrant parfaitement dans un jardin ou sur une terrasse. Un moyen d'avoir un barbecue solide et fiable.

Calibre des pierres:  
25/60 mm

Dimensions	Pierres
81 × 40 × 100 cm	230 kg



### Barbecue carré

Des barbecues s'intégrant parfaitement dans un jardin ou sur une terrasse. Un moyen d'avoir un barbecue solide et fiable.

Calibre des pierres:  
25/60 mm

Dimensions	Pierres
40 × 40 × 80 cm	195 kg



### Barbecue premium

Des barbecues s'intégrant parfaitement dans un jardin ou sur une terrasse. Un moyen d'avoir un barbecue solide et fiable.

Calibre des pierres:  
25/60 mm

Dimensions	Pierres
60 × 60 × 80 cm	260 kg



bellissa

### Gabion végétalisable

Ces gabions sont végétalisables afin d'amener des plantations sur votre mur. Par sa conception, ce système de gabion permet de réaliser de véritables murs anti-bruits. Au delà de 1,5 m de haut, il est conseillé de renforcer le mur à l'aide de poteaux à sceller dans le béton ou à fixer à l'aide de platine.

#### Caractéristiques:


Panneaux électro-soudés  
Maille: 2,5 × 10 cm  
Ø des fils: 3,5 mm et 5 mm.  
Revêtement: zinc-alu

#### Dimensions:

Hauteur: 50 cm - 100 cm  
Longueur: 120 cm - 200 cm  
Largeur: 42 cm

#### Calibre des pierres:

25/60 mm



### Barbecue circulaire

Des barbecues s'intégrant parfaitement dans un jardin ou sur une terrasse. Un moyen d'avoir un barbecue solide et fiable.

Calibre des pierres:  
25/60 mm

Dimensions	Pierres
92 × 40 cm	165 kg



### Colonne robinet

Une colonne permettant d'intégrer efficacement votre point d'eau extérieur.

Calibre des pierres:  
25/60 mm

Dimensions	Pierres
16 × 16 × 90 cm	50 kg

### Les conseils



• Un aménagement réussi doit comporter des éléments associés. Jardivrac vous conseille d'intégrer dans votre jardin des éléments décoratifs gabions (barbecue, colonne, banc) qui rappelleront votre mur ou brise-vue gabion.



Mur anti-bruit végétalisable



### Cheminée d'angle

C cheminée s'intègre parfaitement dans un jardin, une pergola ou sur une terrasse. Un moyen d'avoir un barbecue solide et fiable.

Calibre des pierres:

60 / 100 mm

Dimensions	Pierres
180 x 55 x 55 cm	675 kg



### Barbecue colonne

Ce barbecue s'intégrera parfaitement dans un jardin, une pergola ou sur une terrasse du fait de sa petite taille.

Calibre des pierres:

60 / 100 mm

Dimensions	Pierres
180 x 95 x 48 cm	500 kg
180 x 95 x 55 cm	750 kg



### Barbecue bloc espace bois

Ce barbecue s'intègre parfaitement dans un jardin, une pergola ou sur une terrasse. Un moyen d'avoir un barbecue solide et fiable.

Calibre des pierres:

60 / 100 mm

Dimensions	Pierres
130 x 120 x 50 cm	500 kg
180 x 120 x 50 cm	775 kg



### Barbecue rectangle

Ce barbecue s'intégrera parfaitement sur votre terrasse. Apporte originalité et esthétique à votre jardin.

Calibre des pierres:

60 / 100 mm

Dimensions	Pierres
130 x 200 x 50 cm	750 kg



### Barbecue bois vertical

Ce barbecue s'intégrera parfaitement sur votre terrasse. Apporte praticité et esthétique à votre jardin grâce à son rangement bois.

Calibre des pierres:

60 / 100 mm

Dimensions	Pierres
180 x 170 x 50 cm	750 kg



### Fontaine lame d'eau

Fontaine en gabion formant une lame d'eau qui apportera une touche de modernité à votre bassin et embellira votre extérieur.

Calibre des pierres:

60 / 100 mm

Dimensions	Pierres
166 x 176 x 45 cm	1475 kg







### Assise Douglas

Banc d'agrément pour votre jardin. Assise en pin Douglas.

Calibre des pierres:  
60/90 mm

Dimensions	Pierres
55 × 55 × 54 cm	200 kg
105 × 55 × 54 cm	400 kg
155 × 55 × 54 cm	600 kg



### Assise Douglas sur arche

Banc à la forme atypique complété d'une assise en pin Douglas.

Calibre des pierres:  
60/90 mm

Dimensions	Pierres
125 × 45 × 54 cm	240 kg



### Assise plaque d'ardoise

Création Jardivrac, ce banc se compose de 2 gabions 50 × 50 × 50 cm et d'une plaque d'ardoise de 2 m.

Calibre des pierres:  
90/130 mm

Dimensions	Pierres
200 × 50 × 50 cm	320 kg



Banc avec assise en bois Douglas



Banc naturel avec poutre



### Assise pierre bleue

Création Jardivrac, ces bancs ont été conçus pour les espaces publics. Ils se composent de gabions recouverts intégralement par une pierre bleue. Fixation métallique.

Calibre des pierres:  
60/100 mm

Dimensions	Pierres
50 × 50 × 50 cm	200 kg
100 × 50 × 50 cm	400 kg
200 × 50 × 50 cm	800 kg



### Assise bois exotique

Création Jardivrac, ces bancs ont été conçus pour les espaces publics. Ils se composent de gabions recouverts intégralement par un assemblage de bois exotique. Fixation métallique.

Calibre des pierres:  
60/100 mm

Dimensions	Pierres
50 × 50 × 50 cm	200 kg
100 × 50 × 50 cm	400 kg
200 × 50 × 50 cm	800 kg

### Les conseils




• Vous pouvez compléter ces bancs par des coussins, pour une assise plus confortable dans votre jardin.

• Il est important de nous préciser le lieu où sont installés vos bancs afin que nous puissions vous conseiller sur la fixation des assises.



Gabion arche sans assise



### Gabion pré-monté

Les gabions pré-montés sont des gabions composés de parois en treillis soudés, reliées par des spirales ou agrafes. Pré-assemblés en usine et entièrement repliables, le transport et le stockage sont considérablement optimisés.

Les gabions peuvent servir de murs de soutènement. Leur structure solide permet un maintien efficace des pierres.

#### Caractéristiques:

Panneaux electro-soudés  
Maille: 76,2 x 76,2 mm  
Ø des fils: 4,5 mm  
Revêtement: Galfan 350gr/m<sup>2</sup>

#### Accessoires:

Tirants fournis

#### Calibre des pierres:

de 90 à 180 mm

## Les conseils Jardirac

- Dimensionner vos ouvrages de soutènement en prenant bien en compte les hauteurs et poussées de terre à retenir. Nous sommes à vos côtés pour vous conseiller.

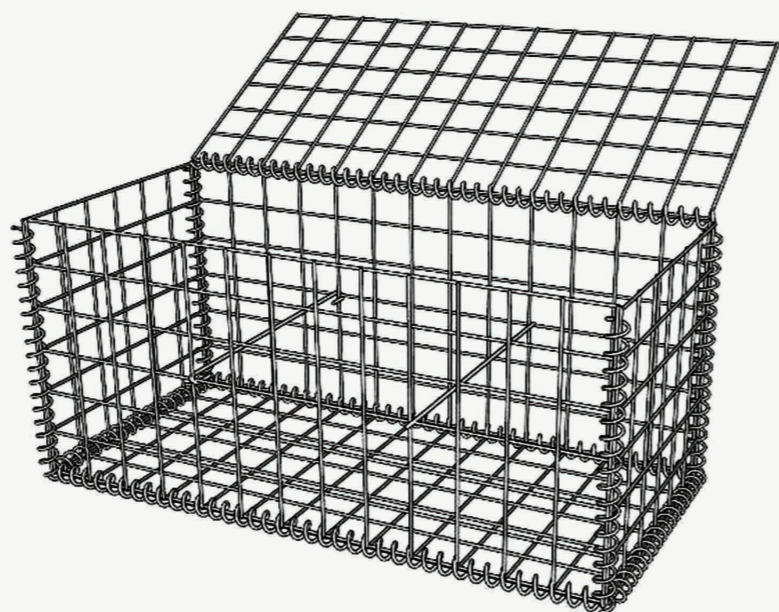

- Intégrer les petites pierres de façon régulière lors du remplissage, elles permettent de compléter les interstices et renforcent la stabilité du mur.

- Privilégier un remplissage manuel pour un rendu de meilleure qualité.

### FIL DE Ø 4,5 mm

#### Les dimensions

Longueur	Largeur	Hauteur
50 cm	50 cm	50 cm
100 cm	50 cm	50 cm
100 cm	50 cm	100 cm
100 cm	100 cm	50 cm
200 cm	50 cm	50 cm
200 cm	50 cm	100 cm
200 cm	100 cm	50 cm
200 cm	100 cm	100 cm
200 cm	75 cm	75 cm
100 cm	30 cm	75 cm
200 cm	30 cm	100 cm
200 cm	30 cm	75 cm





### Gabion à monter

Jardivrac a complété la gamme gabion en proposant un panel de dimensions de panneaux important afin de pouvoir réaliser une multitude de combinaisons possibles en fonction des chantiers.

Vendus initialement pour un montage avec spirales, ces grilles peuvent aussi être assemblées à l'aide d'agrafes.

À la différence des pré-montés, l'utilisation de grilles permet une optimisation du nombre de panneaux et donc du prix.

#### Caractéristiques:

Panneaux electro-soudés  
Maille: 75 x 75 mm  
Ø des fils: 4,5 mm  
Revêtement: Galfan 350gr/m<sup>2</sup>

#### Accessoires nécessaires:

Spirales ou agrafes et tirants fournis

#### Calibre des pierres:

de 90 à 180 mm

#### Dimensions panneaux

Longueur	Largeur
30 cm	30 cm
50 cm	30 cm
75 cm	30 cm
100 cm	30 cm
50 cm	50 cm
75 cm	50 cm
100 cm	50 cm
75 cm	75 cm
100 cm	75 cm
100 cm	100 cm


#### Les conseils



- Dimensionner vos ouvrages de soutènement en prenant bien en compte les hauteurs et poussées de terre à retenir. Nous sommes à vos côtés pour vous conseiller.

- Intégrer les petites pierres de façon régulière lors du remplissage, elles permettent de compléter les interstices et renforcent la stabilité du mur.

- Privilégier un remplissage manuel pour un meilleur rendu esthétique.





FIMUREX®

### Fimurex à monter

Jardivrac a sélectionné Fimurex pour proposer une maille 100 × 50 mm au revêtement Crapal Premium. Une maille rectangulaire appréciée pour des calibres de pierres à partir de 60 mm.

Vendues initialement pour un montage avec agrafes, ces grilles peuvent être aussi assemblées à l'aide de spirales.

À la différence des pré-montés, l'utilisation de grilles à assembler permet une optimisation du nombre de panneaux et donc du prix.

#### Dimensions:

Longueur: de 50 à 200 cm  
Hauteur: de 50 à 100 cm  
Profondeur: de 30 à 100 cm

#### Caractéristiques:

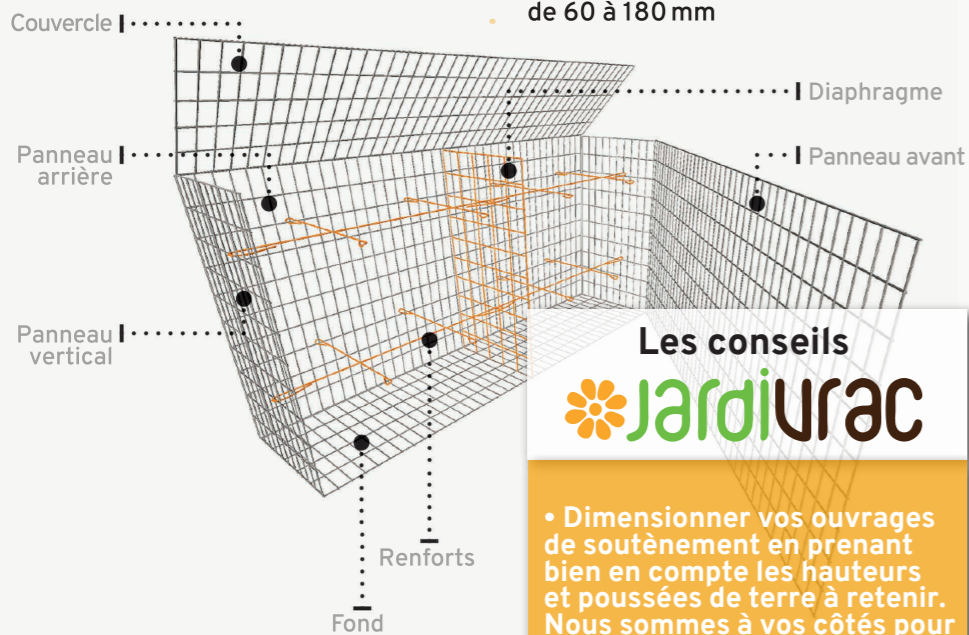
Panneaux electro-soudés  
Maille: 100 × 50 mm  
Ø des fils: 4,5 mm  
Revêtement Crapal® Premium  
Fabrication française

#### Accessoires:

Agrafes et tirants fournis

#### Calibre des pierres:

de 60 à 180 mm



Les conseils  
**Jardivrac**

- Dimensionner vos ouvrages de soutènement en prenant bien en compte les hauteurs et poussées de terre à retenir. Nous sommes à vos côtés pour vous conseiller.

- Intégrer les petites pierres de façon régulière lors du remplissage, elles permettent de compléter les interstices et renforcent la stabilité du mur.

- Privilégier un remplissage manuel pour une meilleure esthétique.





**Remplis vibrés**

Ces gabions sont livrés sur palette et doivent être portés par des ancrs de levage qui permettent une manipulation précise. Véritable bloc, ces gabions ne subissent aucune déformation lors de la pose.

Ces gabions peuvent être remplis d'une multitude de matériaux (pierres ou galets). Une sélection Jardivrac qui permet d'amener sur vos chantiers un gabion rempli et vibré de la pierre choisie.

**Caractéristiques:**

Panneaux électro-soudés  
Maille: 200 x 50 mm  
Ø des fils: 5,6 mm  
Revêtement zinc alu

**Accessoires:**

Ancre de levage

**Calibre des pierres:**  
de 60 à 100 mm

**Les dimensions**

Longueur	Largeur	Hauteur	Poids	m <sup>3</sup>
200 cm	100 cm	100 cm	3,4 t	2
150 cm	100 cm	100 cm	2,55 t	1,5
100 cm	100 cm	100 cm	1,7 t	1
200 cm	50 cm	100 cm	1,7 t	1
150 cm	50 cm	100 cm	1,28 t	0,75
100 cm	50 cm	100 cm	0,85 t	0,5
200 cm	50 cm	100 cm	0,85 t	0,5
200 cm	100 cm	50 cm	1,7 t	1
150 cm	100 cm	50 cm	1,275 t	0,75
100 cm	100 cm	50 cm	0,85 t	0,5
200 cm	50 cm	50 cm	0,85 t	0,5
150 cm	50 cm	50 cm	0,64 t	0,38
100 cm	50 cm	50 cm	0,43 t	0,25
50 cm	50 cm	50 cm	0,22 t	0,13




Mur de soutènement de 1 m



Système de levage pour gabions remplis vibrés



Mur de soutènement de 1,50 m



**Alubox**

L'Alubox allie le design de l'aluminium et la robustesse de la pierre. Vous pourrez ainsi créer des clôtures ou murets très esthétiques à la finition unique. D'une largeur de 16.5 cm, ce système se décline en 4 hauteurs et mesure 2 mètres de long. Il est recoupable manuellement pour s'adapter si besoin aussi bien en hauteur qu'en longueur. L'Alubox doit se fixer à sa base sur des plots béton à l'aide de chevilles ou grâce aux ancrages tige filetée.

Pour la finition de la partie supérieure de l'Alubox, vous avez deux possibilités :

- grille supérieure galvanisée
- profil supérieur en aluminium.

**Caractéristiques:**


- Panneaux electro-soudés
- Maille: 50 x 50 mm
- Ø des fils: 4 mm
- Revêtement galvanisation à chaud

**Accessoires:**

- Grilles supérieures galvanisées
- Profil supérieur en aluminium
- Ancrages au sol

**Calibre des pierres:**

- 60/90 mm
- 90/110 mm



Les dimensions			Pierres
Longueur	Largeur	Hauteur	Poids
201 cm	16,5 cm	190 cm	1000 kg
201 cm	16,5 cm	140 cm	750 kg
201 cm	16,5 cm	90 cm	500 kg
201 cm	16,5 cm	40 cm	200 kg



Mur de 1,40 m de haut



### Limes

De marque Allemande, le mur Limes est d'une extrême facilité au montage et d'une fiabilité incomparable. Il est conçu de manière à pouvoir réaliser des murs en courbe plus ou moins prononcés. Un mur où les poteaux sont indépendants des grilles ce qui permet une certaine souplesse lors de la pose.

Il permet aussi, sans même l'usage des poteaux, de réaliser de grands parterres surélevés circulaires.

#### Dimensions :

Différentes hauteurs : 60 cm - 90 cm  
120 cm - 150 cm - 180 cm - 210 cm  
Largeur du mur : 23 cm

#### Caractéristiques :

Panneaux electro-soudés  
Maille : 3,3 x 15 cm  
Ø des fils : 5/3,5 mm  
Revêtement zinc-alu

#### Accessoires :

Grilles de couronnement

#### Quantité des pierres :

350 kg / m<sup>2</sup>

#### Calibre des pierres :

– 60 / 90 mm      – 90 / 110 mm





**FIMUREX®**

**Fimurex**

Le système de mur Fimurex permet la création de mur en largeur de 15 cm. Deux systèmes de fixation existent, soit avec des poteaux à sceller dans le béton, soit avec des poteaux à platine. Fimurex propose son mur en 3 hauteurs différentes afin d'occulter l'espace selon votre besoin.

Le mur existe en différentes hauteurs et peut-être complété d'un couvre mur en gabion.

**Caractéristiques :**

- Panneaux electro-soudé
- Maille: 50 × 25 mm
- Ø des fils: 4 mm
- Revêtement Crapal® Premium

**Existe en différentes hauteurs :**

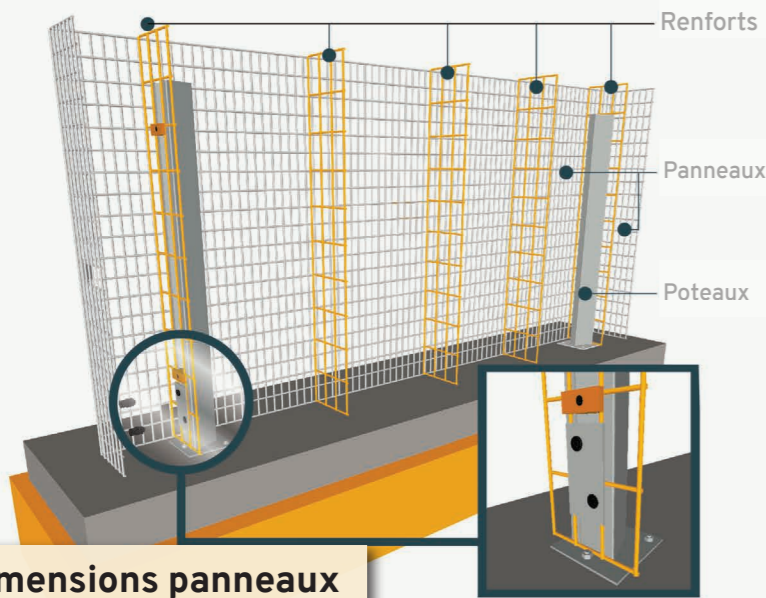
- 100 cm - 150 cm - 180 cm

**Calibre des pierres :**

- 40 / 60 mm


**Quantité de pierres :**

- 220 kg / m<sup>2</sup>



**Dimensions panneaux**

Longueur	Hauteur
100 cm	100 cm
100 cm	150 cm
100 cm	180 cm
100 cm	200 cm
200 cm	100 cm
200 cm	150 cm
200 cm	180 cm
200 cm	200 cm







### Habillage façade

Le parement minéral gabion est la solution appréciée pour amener de l'esthétisme et une âme à une construction.

Créer un habillage de façade en gabion renforce l'aspect massif et solide de l'ouvrage. Bien que cette solution peut s'adapter sur de nombreuses constructions, il est impératif de se renseigner sur la faisabilité en fonction des murs constituant votre chantier.

L'habillage façade peut laisser place à une « lame d'air » de ventilation entre le mur et le gabion si nécessaire.

Ce type de projet n'étant pas anodin, nous vous conseillons de vous rapprocher de nos conseillers pour étudier la réalisation de votre projet.

#### Caractéristiques:

Panneaux électro-soudés  
Maille: 50 × 100 mm et 100 × 100 mm  
Ø des fils: 4,5 mm  
Revêtement Crapal® Premium

#### Accessoires:



Platines 120 × 120 × 3 mm galvanisées

#### Fixations:

– Fixation par agrafes 1/10cm  
– Location / vente agrafeuse pneumatique

#### Calibre des pierres:

60 / 130 mm





Nos agences sont des lieux de vie où vous trouverez une multitude de matériaux, des zones d'exposition pour visualiser les produits en situation et surtout des Hommes à votre écoute pour déterminer votre besoin.

Vous venez chez nous souvent sur recommandation de vos proches ou grâce à la visibilité de notre site internet et nous vous remercions de votre venue. Sachez que nous ferons en sorte de vous accueillir dans les meilleures conditions possibles pour vous témoigner notre reconnaissance et vous remercier du déplacement.

Nos agences s'organisent au fil de notre croissance afin de s'adapter à vos attentes et aux contraintes techniques liées à notre activité, une perpétuelle évolution qui anime notre soif de développement.

Venir chez nous, c'est rencontrer des professionnels qui se feront un plaisir de vous faire découvrir leur métier, de vous renseigner et de vous conseiller techniquement selon vos travaux ou agencements envisagés.

Une agence, c'est aussi un site de production, de manutention et de stockage afin de conditionner et préparer vos commandes dans de bonnes conditions. Un lieu chargé d'activité vous dévoilant l'énergie déployée pour vous satisfaire.

Au plaisir de vous servir.


### Informations

- L'ensemble de ce catalogue a été réalisé par nos soins et nous avons veillé à ce que les illustrations et photos soient les plus réalistes possibles. Néanmoins la majorité de nos produits étant naturels nous ne pourrions pas être tenus responsables d'éventuelles nuances ou variations de couleurs entre les représentations de ce catalogue et les produits stockés dans nos agences ou provenant de carrières. Ces photos sont donc non contractuelles.

- Pour palier à ces nuances entre photographie et rendu physique, Jardivrac peut vous faire parvenir des échantillons plus représentatifs du matériau.

- Jardivrac s'efforce d'améliorer ces gammes et s'oblige à avoir un maximum de stock pour répondre de façon réactive à vos besoins selon le succès des produits. Nous vous rappelons qu'il est judicieux de nous contacter avant votre venue en agence afin que nous puissions vous garantir le stock nécessaire.

- Concernant les livraisons, nous vous rappelons qu'un devis signé vous engage et que les frais de livraisons sont dus dès lors que le chauffeur du camion se présente sur le lieu de déchargement. En réservant une livraison chez nous, vous vous engagez sur la faisabilité et les accès nécessaires à la réception de votre commande en camion poids lourds.





Jardi  
urac<sup>®</sup>  
.com

[www.jardivrac.com](http://www.jardivrac.com)